


ÜRÜN BİLGİ FORMU








ENERG
енергия · енергетика

Y	UA
IE	IA

VESTEL CM 9812

A+++	A+++
A++	
A+	
A	
B	
C	
D	


151
kWh/yıl

 12100 L/yıl	 9,0 kg	 ABCDEFG	 53 dB
 73 dB			

ENERGIA · ENERGIJA · ENERGETIKA
ENERGIA · ENERGY · ENERGIE
ENERGI

2010/1061

Kuru yük kapasitesi (Pamuklu 60° tam yük) (kg)	9,0
Enerji verimlilik sınıfı	A+++
Enerji tüketimi (kWh/yıl)*	151
Su tüketimi (l/yıl)**	12100
Sıkma verimlilik sınıfı	B
Gürültü (Yıkama) (dB(A))	53
Gürültü (Sıkma) (dB(A))	73
Maksimum sıkma hızı (rpm)***	1200
Sıkma sonrası çamaşırdaki kalan nem (%)***	53
Enerji tüketimi (Pamuklu 60° tam yük)(kWh/döngü)	0,85
Enerji tüketimi (Pamuklu 60° kısmi yük)(kWh/döngü)	0,54
Enerji tüketimi (Pamuklu 40° kısmi yük)(kWh/döngü)	0,49
Su tüketimi (Pamuklu 60° tam yük)(l/döngü)	57
Su tüketimi (Pamuklu 60° kısmi yük)(l/döngü)	54
Su tüketimi (Pamuklu 40° kısmi yük)(l/döngü)	54
Güç tüketimi (kapalı (off) modda)(W)	0,50
Güç tüketimi (açık bırakılma (left-on) modunda)(W)	1,00
Program süresi (dk) (Pamuklu 60° tam yük)	250
Program süresi (dk) (Pamuklu 60° kısmi yük)	200
Program süresi (dk) (Pamuklu 40° kısmi yük)	195

●	3 numaralı program  ürün bilgi formu içerisindeki bilgilerin elde edilmesinde kullanılan yıkama programlarıdır. Normal kirli pamuklu çamaşırların yıkanması için enerji ve su tüketimi açısından en verimli yıkama programlarıdır.
●	Yıkama programlarının deklare edilen sıcaklık değerleri, gerçek su sıcaklığı değerlerinden farklı olabilir.
●	Program süresi, enerji tüketimi ve su tüketimi; çamaşır miktarına(çamaşır tipine), çeşme suyuna, ortam sıcaklığına ve seçilen ek fonksiyona bağlı olarak değişiklik gösterebilir.
●	Düşük sıcaklıktaki yıkama programları için sıvı deterjan kullanılması tavsiye edilir.
●	Kullanacağınız deterjan miktarı, çamaşır miktarına ve kirlilik derecesine göre değişiklik gösterebilir kullanacağınız deterjan miktarı için deterjan üreticilerinin tavsiyelerine uyunuz.
*	Tam ve kısmi yükte standart 60 °C ve standart 40 °C pamuklu programları için 220 standart yıkama döngüsü kapsamında ve düşük güç modlarındaki değerlerdir. Gerçek enerji tüketimi cihazın kullanımına göre değişebilir.
**	Tam yükte ve kısmi yükte 60 °C ve 40 °C pamuklu programlarının 220 standart yıkama döngüsü temel alınarak hesaplanmış olan yıl başına düşen su tüketim değeridir. Gerçek su tüketimi, cihazın nasıl kullanıldığına bağlı olarak değişebilir.
***	Tam ve kısmi yükte standart 60 °C ve kısmi yükte standart 40 °C pamuklu programları için test edilmiştir.